Угол профиля 55°

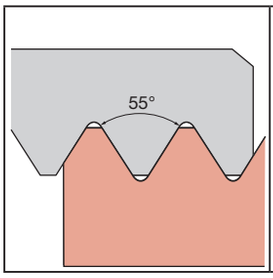

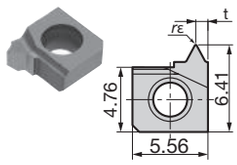

Показана правосторонняя пластина для внутреннего резьбонарезания

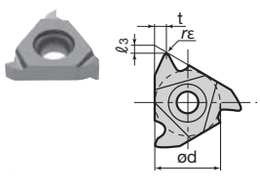

Показана правосторонняя пластина для наружного резьбонарезания

Соответствующие державки

Размер пластины	Наружная	Внутренняя
6		SNR/L000□K06SC-□ SNR/L000□H06-□
11		SNR/L□□□□□11□□
16	CER/L□□□□□16□□ B-SER/L□□□16 B-CER/L□□□16 BC-SER/L□□□16	TSNR/L□□□□□16 SNR/L□□□□□16□□ TCNR/L□□□□□16□□ CNR/L□□□□□16□□
22	CER/L□□□□□22□□	TSNR/L□□□□□22 SNR/L□□□□□22□□ TCNR/L□□□□□22□□ CNR/L□□□□□22□

Пластины частичного профиля

Размер пластины	Шаг резьбы	Кол-во витков	Направление резки	Наружные пластины								Внутренняя пластина							
				Кат. No.	Сплавы			Размеры (мм)				Кат. No.	Сплавы			Размеры (мм)			
					С покрытием		Без покрытия						С покрытием		Без покрытия				
					AH725	T313V	TH10	ød	t	ℓ3	rε		AH725	T313V	TH10	ød	t	ℓ3	rε
6	0.5~1.5	48~16	R									**6IRA55**	●		●	-	0.9	-	0.07
11	0.5~1.5	48~16	R									**11IRA55**	●	●	●	6.35	0.9	0.7	0.07
16	0.5~1.5	48~16	R	**16ERA55**	●	●	●	9.525	0.9	0.7	0.07	**16IRA55**	●	●	●	9.525	0.9	0.7	0.07
	0.5~3.0	48~8	R	**16ERAG55**	●				1.7	1.2	0.07	**16IRAG55**	●				1.7	1.2	0.07
	1.75~3.0	14~8	R	**16ERG55**	●	●	●		1.6	1.2	0.25	**16IRG55**	●	●	●		1.7	1.2	0.25
22	0.5~3.0	7~5	R	**22ERN55**	●	●	●	12.7	2.5	1.7	0.50	**22IRN55**	●	●	●	12.7	2.5	1.7	0.50

Пластины полного профиля со стружколомом

Размер пластины	Шаг резьбы	Кол-во витков	Направление резки	Наружные пластины						Внутренняя пластина						
				Кат. No.	Сплавы	Размеры (мм)				Кат. No.	Сплавы	Размеры (мм)				
					С покрытием						С покрытием					
					AH725	ød	t	ℓ3	rε		AH725	ød	t	ℓ3	rε	
16	0.5~3.0	48~8	R	**16ERAG55-B**	◆	9.525	1.7	1.2	0.06	**16IRAG55-B**	◆	9.525	1.7	1.2	0.07	
	1.75~3.0	14~8	R	**16ERG55-B**	◆				0.23	**16IRG55-B**	◆				0.22	

Примечание: ◆Помните, что размеры отличаются в зависимости от “t” и “ℓ3”.
Требуется для корректировки позиции режущей кромки.
Указание по замене шайбы

◆● : Складские позиции/Упаковочная единица = 5 шт.

Связанные страницы
Toolholders (7–19 ~)
Technical Reference (7–25 ~)